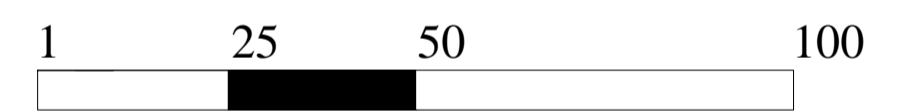





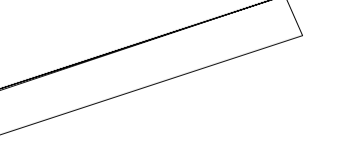




Scala 1:1000



-  Strutture posizionabili
-  Strutture non posizionabili con precisione
-  Epigrafi
-  Epigrafi dal posizionamento incerto
-  Reperti mobili
-  Strutture esterne all'area d'indagine